



A Toyota Group Company



# HINO 500 SERIES



# BẠN ĐỒNG HÀNH TIN CẬY



HÌNH ẢNH CHỈ MANG TÍNH CHẤT MINH HỌA



CƠ CẤU NÂNG HẠ CABIN ĐIỀU KHIỂN ĐIỆN



THUẬN TIỆN HƠN VỚI 2 BẬC LÊN XƯỚNG CABIN



AN TOÀN HƠN VỚI HỆ THỐNG CHIẾU SÁNG XA VÀ RỘNG HƠN



# THIẾT KẾ TÍNH TẾ


HÌNH ẢNH CHỈ MANG TÍNH CHẤT MINH HỌA



**BẢNG ĐỒNG HỒ TRUNG TÂM THẾ HỆ MỚI**



**ĐIỀU HÒA DENSO TIÊU CHUẨN CHẤT LƯỢNG CAO**





**HỆ THỐNG TREO CABIN**



**FG**

**FL & FM**

**ÊM ÁI HƠN NHỜ HỆ THỐNG TREO CABIN BÁN PHẦN (FG) VÀ TOÀN PHẦN (FL & FM)**



**AN TOÀN VÀ BỀN BỈ**

*HÌNH ẢNH CHỈ MANG TÍNH CHẤT MINH HỌA*



### CẦU TRƯỚC




TĂNG KHẢ NĂNG CHỊU TẢI VÀ GIÚP XE HOẠT ĐỘNG ÊM ÁI HƠN

### PHANH CHÍNH



PHANH KHÍ NÉN TOÀN PHẦN HIỆU QUẢ TỐT HƠN, CHI PHÍ BẢO DƯỠNG THẤP HƠN

### KHUNG GẮM (SẮT-XI)



ĐẸ DÀNG LẮP ĐẶT THÙNG VỚI KHUNG XE KHÔNG RI-VÊ

### PHANH ĐỖ



HIỆU QUẢ PHANH ĐỖ ĐƯỢC TĂNG CƯỜNG NHỜ CÁC BÁNH XE ĐƯỢC KHÓA TRỰC TIẾP

### LỐP



ĐẸ DÀNG THÁO LẮP VỚI BU-LÔNG TẮC KÊ MỚI THEO TIÊU CHUẨN ISO

### PHANH KHÍ XẢ



TRANG BỊ CHO TẤT CẢ MODEL. HỖ TRỢ TĂNG TUỔI THỌ PHANH CHÍNH






## **ĐỘNG CƠ EURO 4**

**MẠNH MẼ - TIẾT KIỆM NHIÊN LIỆU**

**HÀNH TRÌNH CỦA TAY SỐ ĐƯỢC  
THIẾT KẾ NGẮN HƠN CHO PHÉP THAO TÁC  
DỄ DÀNG HƠN KHI SANG SỐ (FG)**

**HỘP SỐ HINO MỚI THIẾT KẾ  
PHÙ HỢP VỚI ĐỘNG CƠ EURO-4**

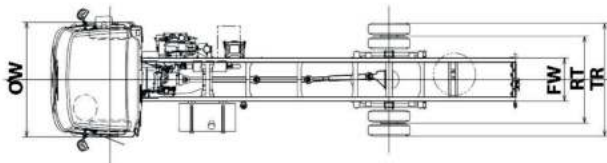
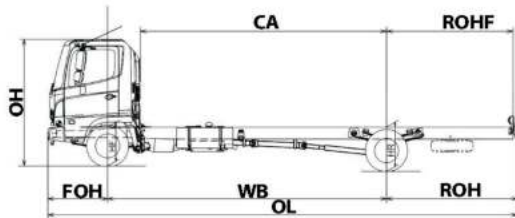


**KHẢ NĂNG VƯỢT ĐỐC TỐT HƠN DO HỘP SỐ  
CÓ TỈ SỐ TRUYỀN CAO HƠN (FL & FM)**

**HỘP SỐ HINO HIỆU NĂNG CAO**

# FC

## 4x2



Model	FC9JETC	FC9JJTC	FC9JLTC	FC9JNTC
Tổng tải trọng / Gross Vehicle Mass	11,000 kg			
Tự trọng / Vehicle Mass	3,090 kg	3,150 kg	3,255 kg	3,315 kg
Hệ thống phanh / Service brake system	<b>Hệ thống phanh thủy lực dẫn động khí nén, điều khiển 2 dòng độc lập</b> Hydraulic system with two leading shoes for front and rear acting on all wheels, air over hydraulic, dual circuits			
Hệ thống lái / Steering system	<b>Loại trực vít đai ốc bi tuần hoàn, trợ lực thủy lực với cột tay lái có thể thay đổi độ nghiêng và chiều cao</b> Telescopic and tilt steering column with locking device, recirculating ball with hydraulic booster intergral type			
Cabin / Cabin	<b>Cabin kiểu lật với cơ cấu thanh xoắn</b> Forward control, all steel welded construction with torsion bar tilt mechanism			
Hệ thống treo cầu trước / Front suspension	<b>Nhíp đa lá với giảm chấn thủy lực</b> Semi-elliptic leaf springs with shock absorbers			
Hệ thống treo cầu sau / Rear suspension	<b>Nhíp đa lá</b> Semi-elliptic leaf springs			
Cỡ lốp / Tire size	8.25-16			
Tốc độ cực đại / Maximum speed	93.9 km/h			
Khả năng vượt dốc / Gradeability	31.7 Tan(%)			
Tỉ số truyền lực cuối cùng / Rear axle gear ratio	4.100			

### Kích thước xe / Vehicle Dimensions

Chiều rộng Cabin / Cabin width	2,190 mm			
Chiều dài cơ sở / Wheelbase - WB	3,420 mm	4,350 mm	4,990 mm	5,320 mm
Kích thước bao ngoài (DxRxH) / Overall Dimension (OLxOWxOH)	6,140 x 2,290 x 2,470 mm	7,490 x 2,290 x 2,470 mm	8,460 x 2,290 x 2,470 mm	8,970 x 2,290 x 2,470 mm
Khoảng cách từ sau Cabin đến điểm cuối Chassis / Cabin-end to chassis-end	4,285 mm	5,635 mm	6,625 mm	7,115 mm

### Động cơ / Engine

Loại / Model	J05E - UA			
Loại / Type	<b>Động cơ Diesel HINO J05E - UA 4 xi-lanh thẳng hàng, tuabin tăng áp và làm mát khí nạp</b> Diesel engine HINO J05E - UA, 4-cylinder in-line, turbo charged and intercooled			
Công suất cực đại (ISO NET) / Maximum output (ISO NET)	180 PS - (2,500 vòng/phút) 180 PS - (2,500 round/minutes)			
Mômen xoắn cực đại (ISO NET) / Maximum torque (ISO NET)	530 N.m - (1,500 vòng/phút) 530 N.m - (1,500 round/minutes)			
Đường kính xylanh x hành trình piston / Bore x stroke	112 x 130 mm			
Thể tích làm việc / Piston Displacement	5,123 cc			
Tỷ số nén / Compression ratio	17:1			
Hệ thống cung cấp nhiên liệu / Fuel injection system	<b>Phun nhiên liệu điều khiển điện tử</b> Electronic control common rail type			

### Tính năng khác / Other features

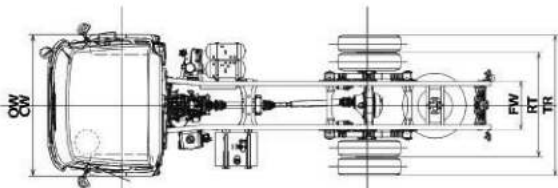
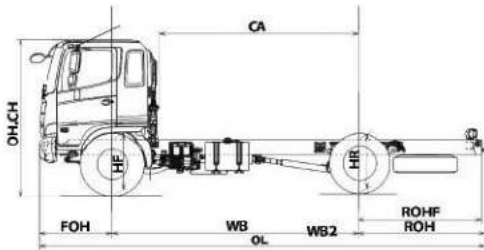
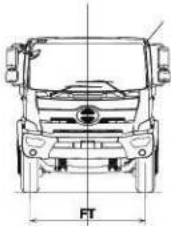
Hộp số / Transmission	Loại/Model LX065	<b>6 số tiến, 1 số lùi; đồng tốc từ số 2 đến số 6</b> 6-forward and one reverse speeds, synchromesh 2nd - 6th
Lý hợp / Clutch	<b>Loại đĩa đơn ma sát khô giảm chấn lò xo, dẫn động thủy lực, trợ lực khí nén</b> Dry single plate with damper springs, hydraulic with air booster	
Phanh khí xả / Exhaust brake	Có / Equipped	
Phanh đỗ / Parking brake	<b>Loại tang trống, dẫn động cơ khí, tác dụng lên trục thứ cấp hộp số</b> Mechanical, internal expanding acting on transmission output shaft	
Điều hoà không khí DENSO chất lượng cao / High-quality DENSO air conditioner	Có / Equipped	
Bộ trích công suất PTO / PTO transmission	Lựa chọn / Optional	
Cửa sổ điện và khoá cửa trung tâm / Electric windows and centre door lock	Có / Equipped	
CD&AM/FM Radio / AM/PM radio with CD player	Có / Equipped	
Thùng nhiên liệu / Fuel tank	200 L	
Số chỗ ngồi / Seating capacity	3 người 3 person	

Model	HF	HR	CH	OH	FT	RT	CW	TR	OW	FOH	WB	ROH	ROHF	OL	CA	FW
FC9JETC	795	885	2,470	2,470	1,800	1,660	2,190	2,160	2,190	1,145	3,420	1,575	1,490	6,140	2,795	820
FC9JJTC	795	885	2,470	2,470	1,800	1,660	2,190	2,160	2,190	1,145	4,350	1,995	1,910	7,490	3,725	820
FC9JLTC	795	885	2,470	2,470	1,800	1,660	2,190	2,160	2,190	1,145	4,990	2,345	2,260	8,480	4,365	820
FC9JNTC	795	885	2,470	2,470	1,800	1,660	2,190	2,160	2,190	1,145	5,320	2,505	2,420	8,970	4,695	820



# FG

## 4x2



Model	FG8JJ7A			FG8JP7A		FG8JT7A		FG8JT7A-UTL	
Kiểu thùng / Type of body	Tanker/Bồn	Garbage/Ép rác	Dump/Ben	Cargo/Thùng phổ thông	Crane/Cẩu	Cargo/Thùng phổ thông	Crane/Cẩu		
Tổng tải trọng / Gross Vehicle Mass	16,000 kg								
Tự trọng / Vehicle Mass	5,450 kg	5,530 kg	5,530 kg	5,560 kg	5,560 kg	5,645 kg	5,645 kg	5,750 kg	
Hệ thống phanh / Service brake system	<b>Hệ thống phanh khí nén toàn phần, 2 dòng độc lập, cam phanh chữ S</b> Full air, dual circuit, S-cam, leading and trailing shoes								
Hệ thống lái / Steering system	<b>Loại trục vít đai ốc bi tuần hoàn, trợ lực thủy lực với cột tay lái có thể thay đổi độ nghiêng và chiều cao</b> Telescopic and tilt steering column with locking device, recirculating ball with hydraulic booster intergral type								
Cabin / Cabin	<b>Cabin kiểu lật với cơ cấu thanh xoắn có giảm chấn cao su phía sau</b> Forward control, semi floating (rubber mounting) and all steel welded construction with torsion bar tilt mechanism								
Hệ thống treo cầu trước / Front suspension	Nhíp lá parabol với giảm chấn thủy lực Semi-elliptic tapered leaf springs with shock absorbers (TLS)	Nhíp đa lá với giảm chấn thủy lực Semi-elliptic leaf springs with shock absorbers (MLS)	Nhíp đa lá với giảm chấn thủy lực Semi-elliptic leaf springs with shock absorbers (MLS)	Nhíp lá parabol với giảm chấn thủy lực Semi-elliptic tapered leaf springs with shock absorbers (TLS)	Nhíp đa lá với giảm chấn thủy lực Semi-elliptic leaf springs with shock absorbers (MLS)	Nhíp lá parabol với giảm chấn thủy lực Semi-elliptic tapered leaf springs with shock absorbers (TLS)	Nhíp đa lá với giảm chấn thủy lực Semi-elliptic leaf springs with shock absorbers (MLS)	Nhíp lá parabol với giảm chấn thủy lực Semi-elliptic tapered leaf springs with shock absorbers (TLS)	Nhíp đa lá với giảm chấn thủy lực Semi-elliptic leaf springs with shock absorbers (MLS)
Hệ thống treo cầu sau / Rear suspension	<b>Nhíp đa lá</b> Semi-elliptic leaf springs (MLS)								
Cỡ lốp / Tire size	11.00R20								
Tốc độ cực đại / Maximum speed	84.8 km/h	85.8 km/h	85.8 km/h	84.8 km/h	84.8 km/h	84.8 km/h	84.8 km/h	84.7 km/h	
Khả năng vượt dốc / Gradeability	30.0 Tan(%)	33.0 Tan(%)	33.0 Tan(%)	30.0 Tan(%)	30.0 Tan(%)	30.0 Tan(%)	30.0 Tan(%)	30.0 Tan(%)	
Tỉ số truyền lực cuối cùng / Rear axle gear ratio	5.857	6.428	6.428	5.857	5.857	5.857	5.857	5.857	

### Kích thước xe / Vehicle Dimensions

Chiều rộng Cabin / Cabin width	2,490 mm								
Chiều dài cơ sở / Wheelbase - WB	4,330 mm	4,330 mm	4,330 mm	5,530 mm	5,530 mm	6,430 mm	6,430 mm	7,030 mm	
Kích thước bao ngoài (DxRxC) / Overall Dimension (OLxOWxOH)	7,850x2,490x2,770 mm	7,850x2,490x2,770 mm	7,850x2,490x2,770 mm	9,550x2,490x2,750 mm	9,550x2,490x2,770 mm	10,900x2,490x2,765 mm	10,900x2,490x2,765 mm	12,000x2,490x2,765 mm	
Khoảng cách từ sau Cabin đến điểm cuối chassis / Cabin-end to chassis-end	5,675 mm	5,675 mm	5,675 mm	7,375 mm	7,375 mm	8,725 mm	8,725 mm	9,825 mm	

### Động cơ / Engine

Loại / Model	J08E - WE								
Loại / Type	<b>Động cơ Diesel HINO J08E - WE, 6 xi-lanh thẳng hàng với tuabin tăng nạp và làm mát khí nạp</b> Diesel engine HINO J08E - WE, in-line 6-cylinder, turbo charged and intercooled								
Công suất cực đại (ISO NET) / Maximum output (ISO NET)	260 PS - (2,500 vòng/phút) 260 PS - (2,500 round/minutes)								
Mômen xoắn cực đại (ISO NET) / Maximum torque (ISO NET)	794 N.m - (1,500 vòng/phút) 794 N.m - (1,500 round/minutes)								
Đường kính xy lanh x hành trình piston / Bore x stroke	112 x 130 mm								
Thể tích làm việc / Piston Displacement	7,684 cc								
Tỷ số nén / Compression ratio	18:1								
Hệ thống cung cấp nhiên liệu / Fuel injection system	<b>Phun nhiên liệu điều khiển điện tử</b> Electronic control common rail type								

### Tính năng khác / Other features

Hộp số / Transmission	Loại/Model MX06		<b>6 số tiến, 1 số lùi; đồng tốc từ số 2 đến số 6, số 6 vượt tốc</b> 6-forward and one reverse speeds, synchromesh 2nd - 6th, overdrive						
Lý hợp / Clutch	<b>Loại đĩa đơn ma sát khô giảm chấn lò xo, dẫn động thủy lực, trợ lực khí nén</b> Dry single plate with damper springs, hydraulic with air booster								
Phanh khí xả / Exhaust brake	Có / Equipped								
Phanh đỗ / Parking brake	<b>Kiểu lò xo tích năng tại bầu phanh trực 2, dẫn động khí nén</b> Air operated spring brake acting on rear axle								
Điều hoà không khí DENSO chất lượng cao / High-quality DENSO air conditioner	Có/Equipped	Lựa chọn/Optional	Có/Equipped	Có/Equipped	Có/Equipped	Có/Equipped	Có/Equipped	Có/Equipped	Có/Equipped
Bộ trích công suất PTO / PTO transmission	Có/Equipped	Có/Equipped	Có/Equipped	không trang bị/Unequipped	Có/Equipped	không trang bị/Unequipped	Có/Equipped	Có/Equipped	Có/Equipped
Cản trước / Bumper	Kiểu đường trường On-road	Kiểu địa hình Off-road	Kiểu địa hình Off-road	Kiểu đường trường On-road	Kiểu đường trường On-road	Kiểu đường trường On-road	Kiểu đường trường On-road	Kiểu đường trường On-road	Kiểu đường trường On-road
Cửa sổ điện và khoá cửa trung tâm / Electric windows and centre door lock	Có / Equipped								
CD&AM/FM Radio / AM/PM radio with CD player	Có / Equipped								
Thùng nhiên liệu / Fuel tank	200 L								
Số chỗ ngồi / Seating capacity	3 người / 3 person								

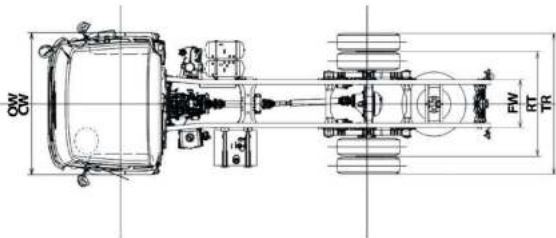
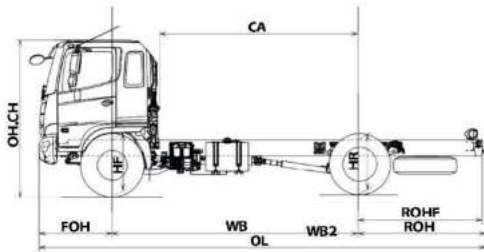
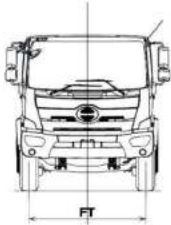
Model	HF	HR	CH	OH	FT	RT	CW	TR	OW	FOH	WB	ROH	ROHF	OL	CA	FW
FG8JJ7A	1,020	1,080	2,770	2,770	2,050	1,835	2,490	2,450	2,490	1,280	4,330	2,240	2,175	7,850	3,500	840
FG8JP7A	1,020	1,065	2,770	2,770	2,050	1,835	2,490	2,450	2,490	1,280	5,530	2,740	2,675	9,550	4,700	840
FG8JT7A	1,015	1,065	2,765	2,765	2,050	1,835	2,490	2,450	2,490	1,280	6,430	3,190	3,125	10,900	5,600	840
FG8JT7A <small>(Ultraring/Sử dụng)</small>	1,015	1,065	2,765	2,765	2,050	1,835	2,490	2,450	2,490	1,280	7,030	3,690	3,625	12,000	6,200	840



# FG

**PHIÊN BẢN LỚP KHÔNG SẼM  
- TẢI TRỌNG LỚN HƠN**  
TUBELESS TIRE MODEL - MORE PAYLOAD

**4x2**



Model	FG8JP7A	FG8JT7A
Tổng tải trọng / Gross Vehicle Mass		16,000 kg
Tự trọng / Vehicle Mass	5,415 kg	5,500 kg
Hệ thống phanh / Service brake system	<b>Hệ thống phanh khí nén toàn phần, 2 dòng độc lập, cam phanh chữ S</b> Full air, dual circuit, S-cam, leading and trailing shoes	
Hệ thống lái / Steering system	<b>Loại trục vít đai ốc bi tuần hoàn, trợ lực thủy lực với cột tay lái có thể thay đổi độ nghiêng và chiều cao</b> Telescopic and tilt steering column with locking device, recirculating ball with hydraulic booster intergral type	
Cabin / Cabin	<b>Cabin kiểu lật với cơ cấu thanh xoắn có giảm chấn cao su phía sau</b> Forward control, semi floating (rubber mounting) and all steel welded construction with torsion bar tilt mechanism	
Hệ thống treo cầu trước / Front suspension	<b>Nhíp lá parabol với giảm chấn thủy lực</b> Semi-elliptic tapered leaf springs with shock absorbers (TL5)	
Hệ thống treo cầu sau / Rear suspension	<b>Nhíp đa lá</b> Semi-elliptic leaf springs (MLS)	
Cỡ lốp / Tire size	11R22.5	
Tốc độ cực đại / Maximum speed	89.22 km/h	
Khả năng vượt dốc / Gradeability	30.9 Tan (%)	
Tỉ số truyền lực cuối cùng / Rear axle gear ratio	5.857	

### Kích thước xe / Vehicle Dimensions

Chiều rộng Cabin / Cabin width	2,490 mm	
Chiều dài cơ sở / Wheelbase - WB	5,530 mm	6,430 mm
Kích thước bao ngoài (DxRxC) / Overall Dimension (OLxOWxOH)	9,550 x 2,490 x 2,740 mm	10,900 x 2,490 x 2,755 mm
Khoảng cách từ sau Cabin đến điểm cuối chassis / Cabin-end to chassis-end	7,375 mm	8,725 mm

### Động cơ / Engine

Loại / Model	J08E - WE	
Loại / Type	<b>Động cơ Diesel HINO J08E - WE, 6 xi-lanh thẳng hàng với tuabin tăng nạp và làm mát khí nạp</b> Diesel engine HINO J08E - WE, in-line 6-cylinder, turbo charged and intercooled	
Công suất cực đại (ISO NET) / Maximum output (ISO NET)	260 PS - (2,500 vòng/phút) 260 PS - (2,500 rounds/minute)	
Mômen xoắn cực đại (ISO NET) / Maximum torque (ISO NET)	794 N.m - (1,500 vòng/phút) 794 N.m - (1,500 rounds/minute)	
Đường kính xy-lanh x hành trình piston / Bore x stroke	112 x 130 mm	
Thể tích làm việc / Piston Displacement	7,684 cc	
Tỷ số nén / Compression ratio	18:1	
Hệ thống cung cấp nhiên liệu / Fuel injection system	<b>Phun nhiên liệu điều khiển điện tử</b> Electronic control common rail type	

### Tính năng khác / Other features

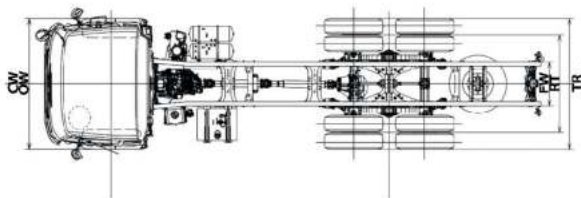
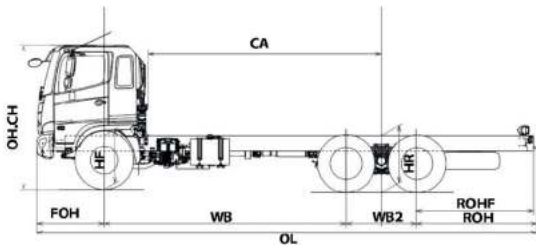
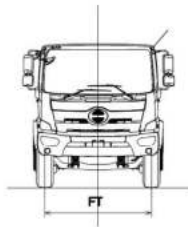
Hộp số / Transmission	Loại/Model MX06	<b>6 số tiến, 1 số lùi; đồng tốc từ số 2 đến số 6, số 6 vượt tốc</b> 6-forward and one reverse speeds, synchromesh 2nd - 6th, overdrive
Lý hợp / Clutch	<b>Loại đĩa đơn ma sát khô giảm chấn lò xo, dẫn động thủy lực, trợ lực khí nén</b> Dry single plate with damper springs, hydraulic with air booster	
Phanh khí xả / Exhaust brake	Có / Equipped	
Phanh đỗ / Parking brake	<b>Kiểu lò xo tích năng tại bầu phanh trực 2, dẫn động khí nén</b> Air operated spring brake acting on rear axle	
Điều hoà không khí DENSO chất lượng cao / High-quality DENSO air conditioner	Có/Equipped	
Bộ trích công suất PTO / PTO transmission	Không trang bị/Unequipped	
Cản trước / Bumper	Kiểu đường trường On-road	
Cửa số điện và khoá cửa trung tâm / Electric windows and centre door lock	Có / Equipped	
CD&AM/FM Radio / AM/PM radio with CD player	Có / Equipped	
Thùng nhiên liệu / Fuel tank	200 L	
Số chỗ ngồi / Seating capacity	3 người / 3 people	

Model	HF	HR	CH	OH	FT	RT	CW	TR	OW	FOH	WB	ROH	ROHF	OL	CA	FW
FG8JJ7A	1,020	1,080	2,770	2,770	2,050	1,835	2,490	2,450	2,490	1,280	4,330	2,240	2,175	7,850	3,500	840
FG8JP7A	1,020	1,065	2,770	2,770	2,050	1,835	2,490	2,450	2,490	1,280	5,530	2,740	2,675	9,550	4,700	840
FG8JT7A	1,015	1,065	2,765	2,765	2,050	1,835	2,490	2,450	2,490	1,280	6,430	3,190	3,125	10,900	5,600	840
FG8JT7A <small>Sử dụng Ultra Long</small>	1,015	1,065	2,765	2,765	2,050	1,835	2,490	2,450	2,490	1,280	7,030	3,690	3,625	12,000	6,200	840



# FL

## 6x2



Model	FL8JT7A			FL8JW7A		
Kiểu thùng / Type of body	Cargo/Thùng phổ thông	Tanker/Bồn	Crane/Cẩu	Cargo/Thùng phổ thông	Tanker/Bồn	Crane/Cẩu
Tổng tải trọng / Gross Vehicle Mass	24,000 kg (26,000 kg)					
Tự trọng / Vehicle Mass	7,350 kg	7,350 kg	7,175 kg	7,365 kg	7,365 kg	7,365 kg
Hệ thống phanh / Service brake system	<b>Hệ thống phanh khí nén toàn phần, 2 dòng độc lập, cam phanh chữ S</b> Full air, dual circuit, S-cam, leading and trailing shoes					
Hệ thống lái / Steering system	<b>Loại trục vít đai ốc bi tuần hoàn, trợ lực thủy lực với cột tay lái có thể thay đổi độ nghiêng và chiều cao</b> Telescopic and tilt steering column with locking device, recirculating ball with hydraulic booster intergral type					
Cabin / Cabin	<b>Cabin treo lò xo toàn phần kiểu lật với cơ cấu nâng hạ điều khiển điện</b> Full floating ( coil spring) , forward control, all steel welded construction with electrical oil-pump type cab tilt					
Hệ thống treo cầu trước / Front suspension	Nhíp lá parabol với giảm chấn thủy lực Semi-elliptic tapered leaf springs with shock absorbers (TLS)	Nhíp lá parabol với giảm chấn thủy lực Semi-elliptic tapered leaf springs with shock absorbers (TLS)	Nhíp đa lá với giảm chấn thủy lực Semi-elliptic leaf springs with shock absorbers (MLS)	Nhíp lá parabol với giảm chấn thủy lực Semi-elliptic tapered leaf springs with shock absorbers (TLS)	Nhíp lá parabol với giảm chấn thủy lực Semi-elliptic tapered leaf springs with shock absorbers (TLS)	Nhíp đa lá với giảm chấn thủy lực Semi-elliptic tapered leaf springs with shock absorbers (MLS)
Hệ thống treo cầu sau / Rear suspension	<b>Nhíp đa lá</b> Semi-elliptic leaf springs (MLS)					
Cỡ lốp / Tire size	11.00R20					
Tốc độ cực đại / Maximum speed	75.9 km/h					
Khả năng vượt dốc / Gradeability	28.0 Tan(%)					
Tỉ số truyền lực cuối cùng / Rear axle gear ratio	4.625					

### Kích thước xe / Vehicle Dimensions

Chiều rộng Cabin / Cabin width	2,490 mm					
Chiều dài cơ sở / Wheelbase - WB	4,930+1,350 mm	4,930+1,350 mm	4,930+1,350 mm	5,830+1,350 mm	5,830+1,350 mm	5,830+1,350 mm
Kích thước bao ngoài (DxRxC) / Overall Dimension (OLxOWxOH)	9,900x2,490x2,780 mm	9,900x2,490x2,780 mm	9,900x2,490x2,795 mm	11,600x2,490x2,770 mm	11,600x2,490x2,770 mm	11,600x2,490x2,790 mm
Khoảng cách từ sau Cabin đến điểm cuối chassis / Cabin-end to chassis-end	7,725 mm	7,725 mm	7,725 mm	9,425 mm	9,425 mm	9,425 mm

### Động cơ / Engine

Loại / Model	J08E-WD					
Loại / Type	<b>Động cơ Diesel HINO J08E - WD, 6 xi-lanh thẳng hàng với tuabin tăng nạp và làm mát khí nạp</b> Diesel engine HINO J08E - WD, in-line 6-cylinder, turbo charged and intercooled					
Công suất cực đại (ISO NET) / Maximum output (ISO NET)	280 PS - (2,500 vòng/phút) 280 PS - (2,500 round/minutes)					
Mômen xoắn cực đại (ISO NET) / Maximum torque (ISO NET)	824 N.m - (1,500 vòng/phút) 824 N.m - (1,500 round/minutes)					
Đường kính xylanh x hành trình piston / Bore x stroke	112 x 130 mm					
Thể tích làm việc / Piston Displacement	7,684 cc					
Tỷ số nén / Compression ratio	18:1					
Hệ thống cung cấp nhiên liệu / Fuel injection system	<b>Phun nhiên liệu điều khiển điện tử</b> Electronic control common rail type					

### Tính năng khác / Other features

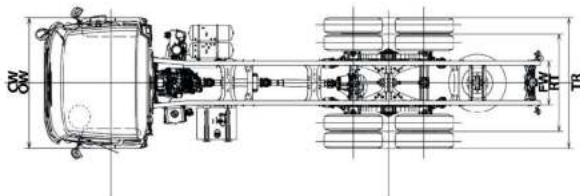
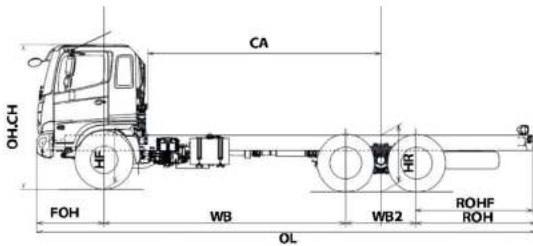
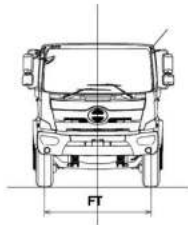
Hộp số / Transmission	Loại/Model M009	<b>9 số tiến, 1 số lùi; đồng tốc từ số 1 đến số 9</b> 9-forward and one reverse speeds, synchromesh 1st - 9th				
Lý hợp / Clutch	<b>Loại đĩa đơn ma sát khô giảm chấn lò xo, dẫn động thủy lực, trợ lực khí nén</b> Dry single plate with damper springs, hydraulic with air booster					
Phanh khí xả / Exhaust brake	Có / Equipped					
Phanh đỗ / Parking brake	<b>Kiểu lò xo tích năng tại bầu phanh trục 1 và 2, dẫn động khí nén</b> Air operated spring brake acting on front axle and 1st rear axle					
Điều hoà không khí DENSO chất lượng cao / High-quality DENSO air conditioner	Có/Equipped					
Bộ trích công suất PTO / PTO transmission	Không trang bị/Unequipped	Có/Equipped	Có/Equipped	Không trang bị/Unequipped	Có/Equipped	Có/Equipped
Cản trước / Bumper	Kiểu đường trường / On-road					
Cửa sổ điện và khoá cửa trung tâm / Electric windows and centre door lock	Có / Equipped					
CD&AM/FM Radio / AM/PM radio with CD player	Có / Equipped					
Thùng nhiên liệu / Fuel tank	200 L					
Số chỗ ngồi / Seating capacity	3 người 3 person					

Model	HF	HR	CH	OH	FT	RT	CW	TR	OW	FOH	WB1	WB2	ROH	ROHF	OL	CA	FW
FL8JT7A	1,045	1,080	2,795	2,795	2,050	1,855	2,490	2,470	2,490	1,280	4,930	1,350	2,340	2,275	9,900	4,775	840
FL8JW7A	1,040	1,080	2,790	2,790	2,050	1,855	2,490	2,470	2,490	1,280	5,830	1,350	3,140	3,075	11,600	5,675	840



# FM

## 6x4



Model	FM8JN7A			FM8JW7A	
Kiểu thùng / Type of body	Tanker/Bồn	Garbage/Ép rác	Dump/Ben	Cargo/Thùng phổ thông	Crane/Cầu
Tổng tải trọng / Gross Vehicle Mass	24,000 kg (26,000kg)				
Tự trọng / Vehicle Mass	7,415 kg	7,540 kg	7,540 kg	7,870 kg	7,870 kg
Hệ thống phanh / Service brake system	<b>Hệ thống phanh khí nén toàn phần, 2 dòng độc lập, cam phanh chữ S</b> Full air, dual circuit, S-cam, leading and trailing shoes				
Hệ thống lái / Steering system	<b>Loại trục vít đai ốc bi tuần hoàn, trợ lực thủy lực với cột tay lái có thể thay đổi độ nghiêng và chiều cao</b> Telescopic and tilt steering column with locking device, recirculating ball with hydraulic booster intergral type				
Cabin / Cabin	<b>Cabin treo lò xo toàn phần kiểu lật với cơ cấu nâng hạ điều khiển điện</b> Full floating (coil spring), forward control, all steel welded construction with electrical oil-pump type cab tilt				
Hệ thống treo cầu trước / Front suspension MLS	<b>Nhíp đa lá với giảm chấn thủy lực</b> Semi-elliptic leaf springs with shock absorbers				
Hệ thống treo cầu sau / Rear suspension MLS	<b>Nhíp đa lá</b> Semi-elliptic leaf springs				
Cỡ lốp / Tire size	11.00R20				
Tốc độ cực đại / Maximum speed	81.2 km/h				
Khả năng vượt dốc / Gradeability	37.4 Tan(%)				
Tỉ số truyền lực cuối cùng / Rear axle gear ratio	5.250				

### Kích thước xe / Vehicle Dimensions

Chiều rộng Cabin / Cabin width	2,490 mm				
Chiều dài cơ sở / Wheelbase - WB	4,030+1,350 mm	4,030+1,350 mm	4,030+1,350 mm	5,830+1,350 mm	5,830+1,350 mm
Kích thước bao ngoài (DxRxC) / Overall Dimension (OLxOWxOH)	8,700 x 2,490 x 2,750 mm	8,700 x 2,490 x 2,795 mm	8,700 x 2,490 x 2,795 mm	11,600 x 2,490 x 2,745 mm	11,600 x 2,490 x 2,745 mm
Khoảng cách từ sau Cabin đến điểm cuối chassis / Cabin-end to chassis-end	6,525 mm	6,525 mm	6,525 mm	9,425 mm	9,425 mm

### Động cơ / Engine

Loại / Model	J08E-WD				
Loại / Type	<b>Động cơ Diesel HINO J08E - WD, 6 xi-lanh thẳng hàng với tuabin tăng nạp và làm mát khí nạp</b> Diesel engine HINO J08E - WD, in-line 6-cylinder, turbo charged and intercooled				
Công suất cực đại (ISO NET) / Maximum output (ISO NET)	280 PS - (2,500 vòng/phút) 280 PS - (2,500 round/minutes)				
Mômen xoắn cực đại (ISO NET) / Maximum torque (ISO NET)	824 N.m - (1,500 vòng/phút) 824 N.m - (1,500 round/minutes)				
Đường kính xylanh x hành trình piston / Bore x stroke	112 x 130 mm				
Thể tích làm việc / Piston Displacement	7,684 cc				
Tỷ số nén / Compression ratio	18:1				
Hệ thống cung cấp nhiên liệu / Fuel injection system	<b>Phun nhiên liệu điều khiển điện tử</b> Electronic control common rail type				

### Tính năng khác / Other features

Hộp số / Transmission	Loại/Model M009	<b>9 số tiến, 1 số lùi; đồng tốc từ số 1 đến số 9</b> 9-forward and one reverse speeds, synchromesh 1st - 9th			
Lý hợp / Clutch	<b>Loại đĩa đơn ma sát khô giảm chấn lò xo, dẫn động thủy lực, trợ lực khí nén</b> Dry single plate with damper springs, hydraulic with air booster				
Phanh khí xả / Exhaust brake	Có / Equipped				
Phanh đỗ / Parking brake	<b>Kiểu lò xo tích năng tại bầu phanh trục 1 và 2, dẫn động khí nén</b> Air operated spring brake acting on front axle and 1st rear axle				
Điều hoà không khí DENSO chất lượng cao / High-quality DENSO air conditioner	Có/Equipped	Lựa chọn/Optional	Có/Equipped	Có/Equipped	Có/Equipped
Bộ trích công suất PTO / PTO transmission	Có/Equipped	Có/Equipped	Có/Equipped	Không trang bị/Unequipped	Có/Equipped
Cản trước / Bumper	Kiểu đường trường On-road	Kiểu địa hình Off-road	Kiểu địa hình Off-road	Kiểu đường trường On-road	Kiểu đường trường On-road
Cửa sổ điện và khoá cửa trung tâm / Electric windows and centre door lock	Có / Equipped				
CD&AM/FM Radio / AM/PM radio with CD player	Có / Equipped				
Thùng nhiên liệu / Fuel tank	200 L				
Số chỗ ngồi / Seating capacity	3 người 3 person				

Model	HF	HR	CH	OH	FT	RT	CW	TR	OW	FOH	WB1	WB2	ROH	ROHF	OL	CA	FW
FM8JN7A	1,045	1,085	2,795	2,795	2,050	1,855	2,490	2,470	2,490	1,280	4,030	1,350	2,040	1,975	8,700	3,875	840
FM8JW7A	1,040	1,085	2,790	2,790	2,050	1,855	2,490	2,470	2,490	1,280	5,830	1,350	3,140	3,075	11,600	5,675	840



# **BẢO DƯỠNG MIỄN PHÍ DÀNH CHO KHÁCH HÀNG MUA XE MỚI** **FREE MAINTENANCE FOR NEW PURCHASE**



**Miễn phí phụ tùng bảo dưỡng**  
*Free Hino Genuine parts*



**Miễn phí mỡ và dầu nhớt**  
*Free greases and lubricants*



**Miễn phí nhân công**  
*Free labor*



**Thời Điểm Bảo Dưỡng:**  
*Maintenance Times:*

Số Km <i>No. of Kilometers</i>	5.000	20.000	30.000	40.000	60.000
Model 300 Series	★	★		★	
Model 500 Series	★	★		★	★
Model 700 Series	★		★		★

**\* Thời hạn: 18 tháng kể từ ngày bàn giao xe cho khách hàng**  
*Duration: 18 months from the date of delivery to the customer*

\* Ghi chú: Quý khách vui lòng liên hệ Đại lý ủy quyền để biết thêm thông tin chi tiết về chương trình bảo dưỡng miễn phí của Hino Motors Việt Nam

\* Note: Please contact Hino Authorized Dealer for more information about Free maintenance program

## **CÔNG TY LIÊN DOANH TNHH HINO MOTORS VIỆT NAM**

### **Trụ sở tại Hà Nội**

Ngõ 83 đường Ngọc Hồi, P. Hoàng Liệt, Q. Hoàng Mai, TP. Hà Nội, Việt Nam

Website: [www.hino.vn](http://www.hino.vn)

Tel: +84 2473 016 017

Fax: +84 2438 616 018

### **Chi nhánh tại TP Hồ Chí Minh**

Tầng 22 – Trung tâm Thương mại Sài Gòn, số 37 đường Tôn Đức Thắng, P. Bến Nghé, Q. 1,

TP. Hồ Chí Minh, Việt Nam

Tel: +84 2873 016 017

Fax: +84 2438 616 018

\* Ghi chú: Hình ảnh và thông số kỹ thuật chỉ mang tính chất tham khảo. Hino có quyền thay đổi mà không cần báo trước. Xin vui lòng liên hệ Đại lý ủy quyền của Hino để biết thêm chi tiết

\* Note: Product images and specifications are for reference. Hino Motors Vietnam LTD. reserves the right to change without prior notice. Please contact Hino Authorized Dealers for more details